



УПРАВЛЕНИЕ ФЕДЕРАЛЬНОЙ СЛУЖБЫ
ГОСУДАРСТВЕННОЙ СТАТИСТИКИ
ПО СВЕРДЛОВСКОЙ ОБЛАСТИ
И КУРГАНСКОЙ ОБЛАСТИ

ИНДЕКСЫ ПОТРЕБИТЕЛЬСКИХ ЦЕН

Курганской области в октябре 2024 года

22.11.2024

СОДЕРЖАНИЕ

Индексы потребительских цен	3
Индексы цен на отдельные группы и виды продовольственных товаров	7
Индексы цен на отдельные группы непродовольственных товаров	11
Индексы цен и тарифов на услуги	15

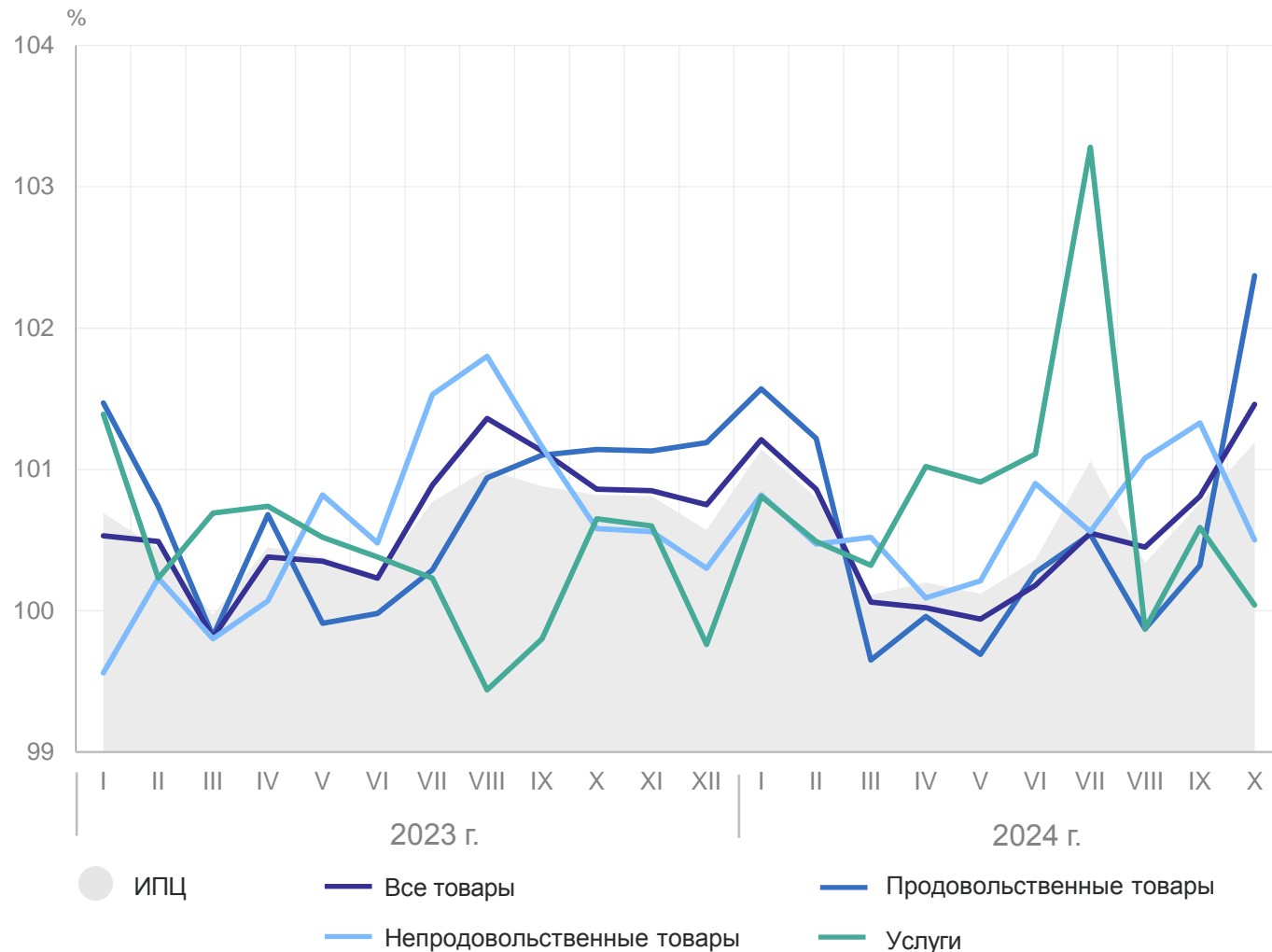
1

Индексы потребительских цен

ИНДЕКСЫ ПОТРЕБИТЕЛЬСКИХ ЦЕН

в % к предыдущему месяцу

СВЕРДЛОВСКСТАТ



октябрь 2024 г. к сентябрю 2024 г.

ИПЦ **101,19**

Все товары **101,46**

Продовольственные
товары **102,37**

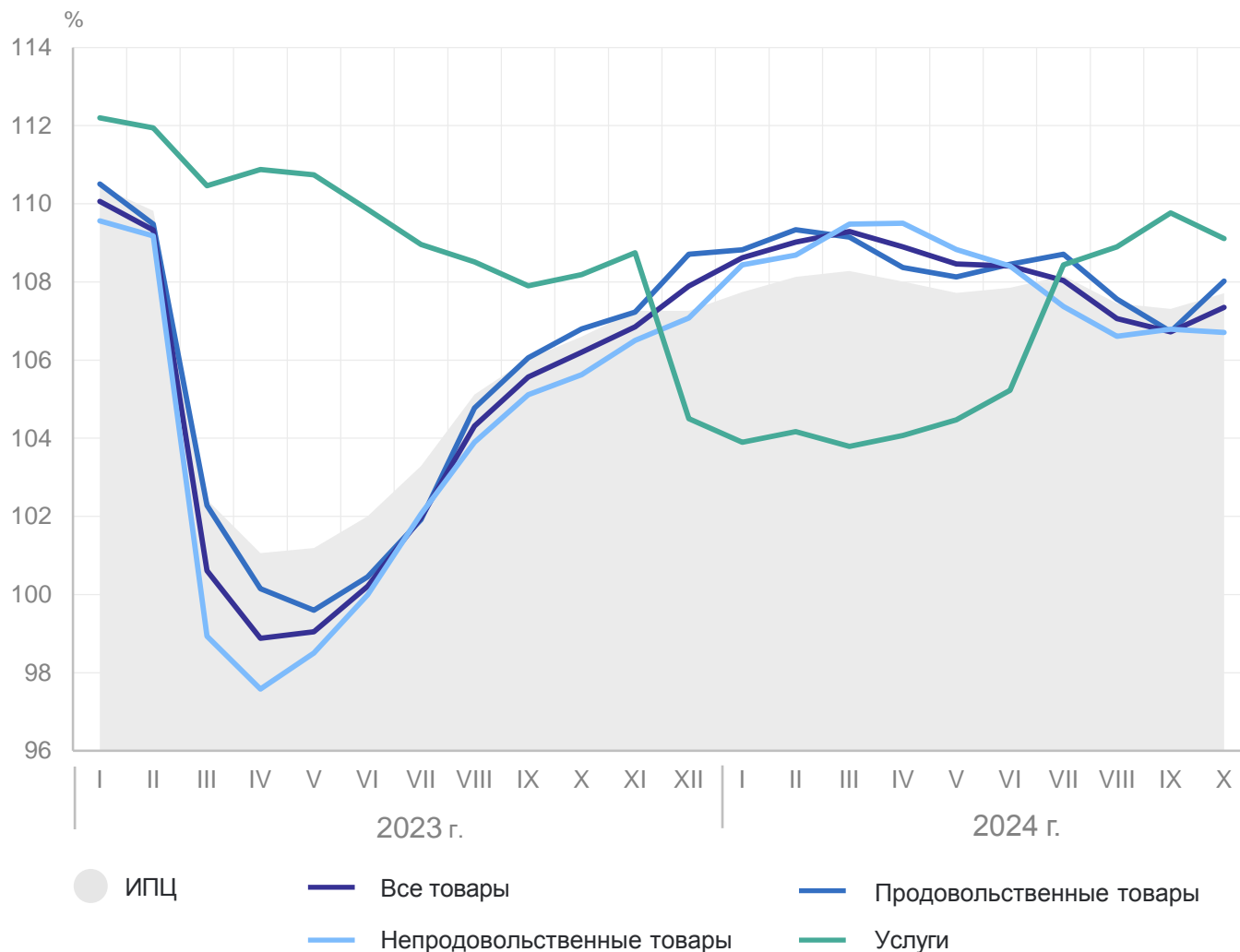
Непродовольственные
товары **100,50**

Услуги **100,04**

ИНДЕКСЫ ПОТРЕБИТЕЛЬСКИХ ЦЕН

в % к соответствующему месяцу предыдущего года

СВЕРДЛОВСКСТАТ



октябрь 2024 г. к октябрю 2023 г.

ИПЦ **107,71**

Все товары **107,35**

Продовольственные
товары **108,02**

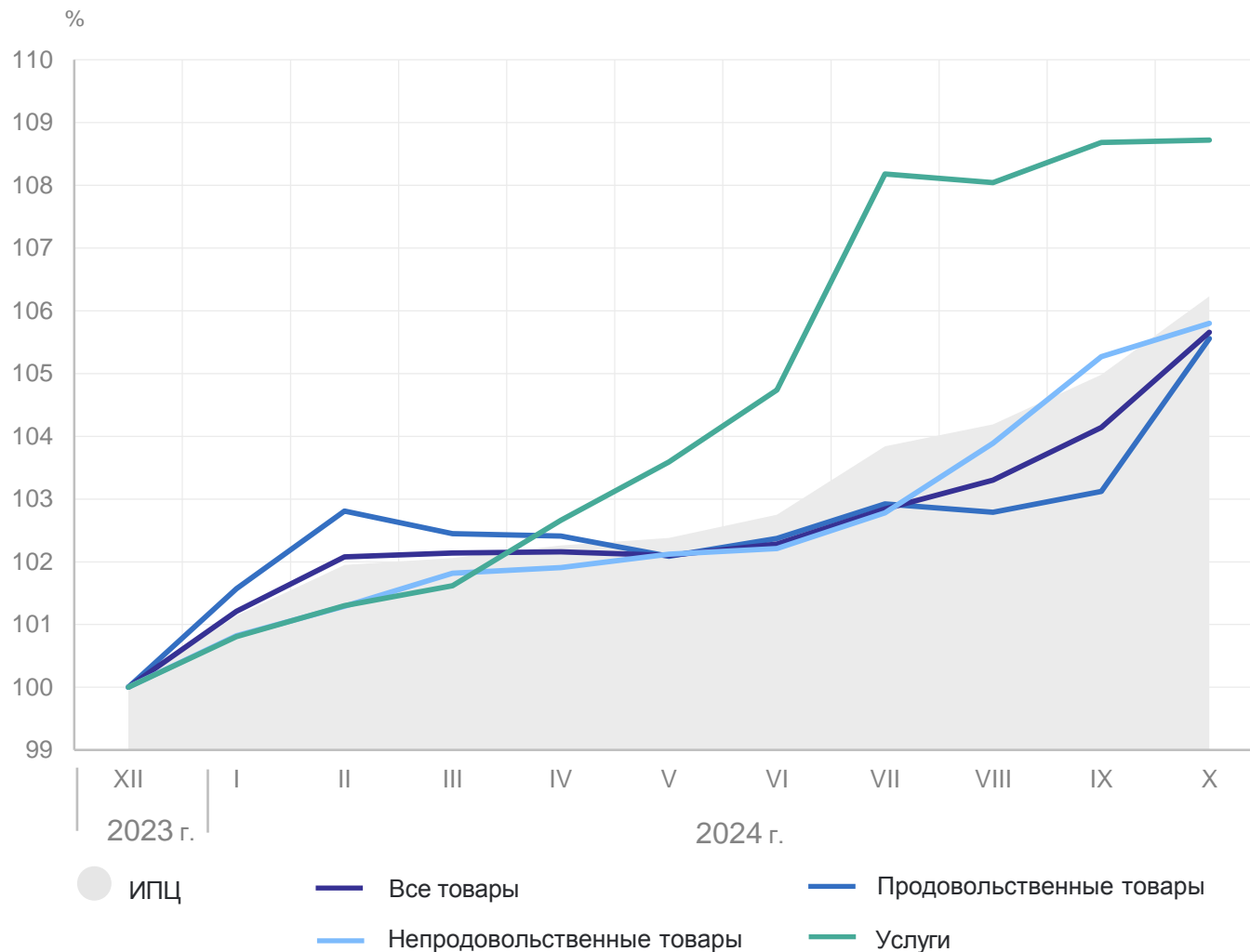
Непродовольственные
товары **106,71**

Услуги **109,11**

ИНДЕКСЫ ПОТРЕБИТЕЛЬСКИХ ЦЕН

в % к декабрю предыдущего года

СВЕРДЛОВСКСТАТ



октябрь 2024 г. к декабрю 2023 г.

ИПЦ **106,23**

Все товары **105,66**

Продовольственные
товары **105,56**

Непродовольственные
товары **105,80**

Услуги **108,72**

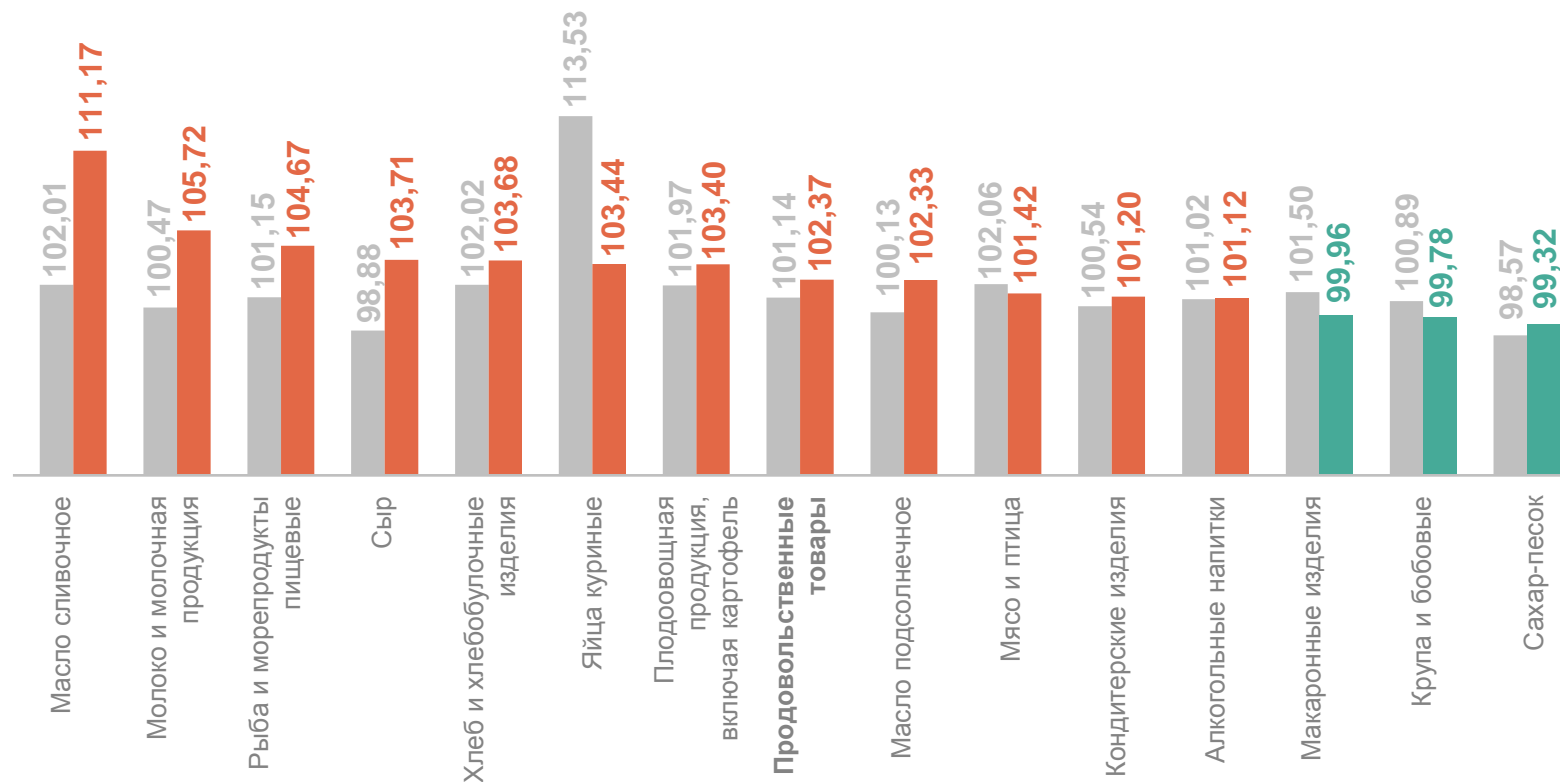
2

Индексы цен на отдельные группы и виды продовольственных товаров

ИНДЕКСЫ ЦЕН НА ОТДЕЛЬНЫЕ ГРУППЫ ПРОДОВОЛЬСТВЕННЫХ ТОВАРОВ

октябрь 2024 г. в % к предыдущему месяцу

СВЕРДЛОВСКСТАТ



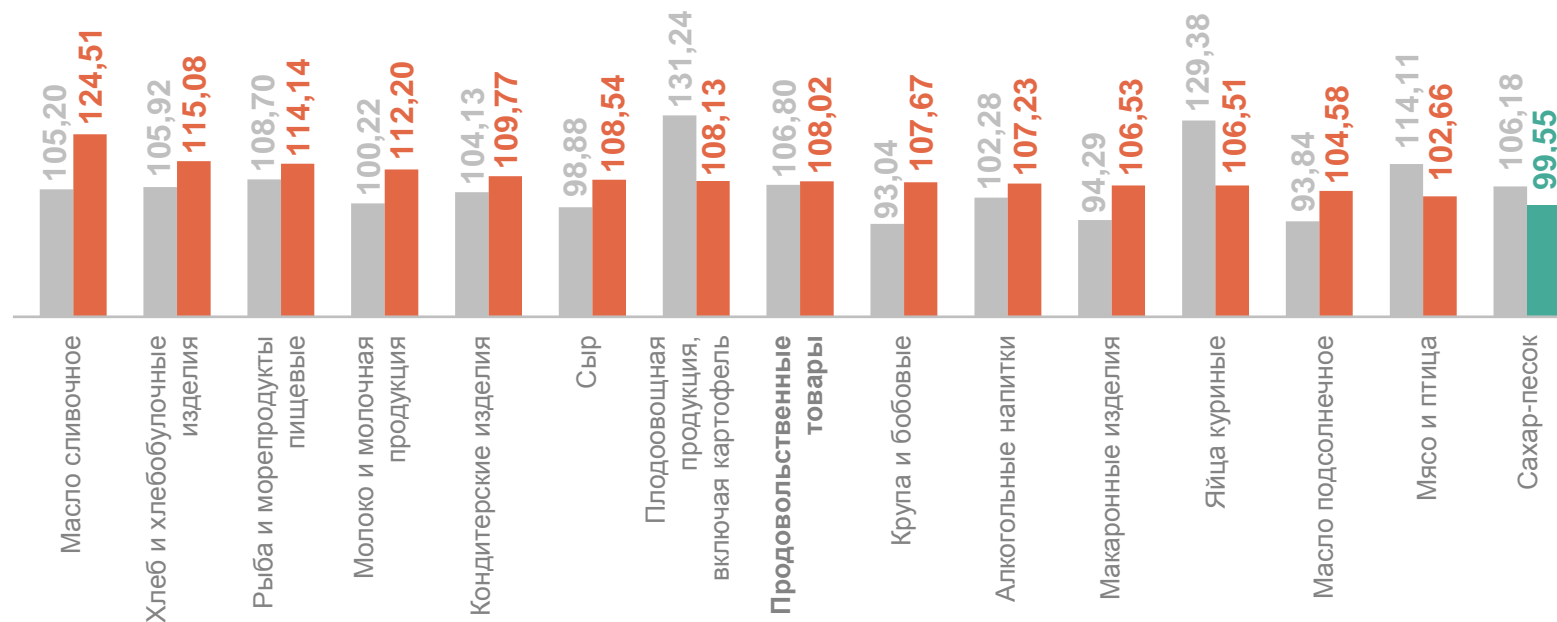
● Октябрь 2023 г. к сентябрю 2023 г.

● Октябрь 2024 г. к сентябрю 2024 г.

ИНДЕКСЫ ЦЕН НА ОТДЕЛЬНЫЕ ГРУППЫ ПРОДОВОЛЬСТВЕННЫХ ТОВАРОВ

октябрь 2024 г. в % к соответствующему месяцу предыдущего года

СВЕРДЛОВСКСТАТ



● Октябрь 2023 г. к октябрю 2022 г.

● Октябрь 2024 г. к октябрю 2023 г.

ИНДЕКСЫ ЦЕН НА ОТДЕЛЬНЫЕ ВИДЫ ПЛОДОВООВОЩНОЙ ПРОДУКЦИИ

СВЕРДЛОВСКСТАТ

	К предыдущему месяцу, в %			Октябрь 2024 г., в % к	
	август 2024 г.	сентябрь 2024 г.	октябрь 2024 г.	декабрю 2023 г.	октябрю 2023 г.
Фруитоовощная продукция, включая картофель	95,55	96,56	103,40	101,55	108,13
Капуста белокочанная свежая	102,57	79,13	89,89	113,35	108,14
Картофель	85,41	75,42	101,58	141,61	138,03
Лук репчатый	99,86	87,09	96,39	117,66	117,12
Морковь	91,99	81,35	96,21	102,06	110,77
Огурцы свежие	91,12	108,34	101,39	54,68	130,14
Помидоры свежие	87,02	100,32	106,23	85,49	104,12
Яблоки	100,36	90,81	100,36	124,51	124,66

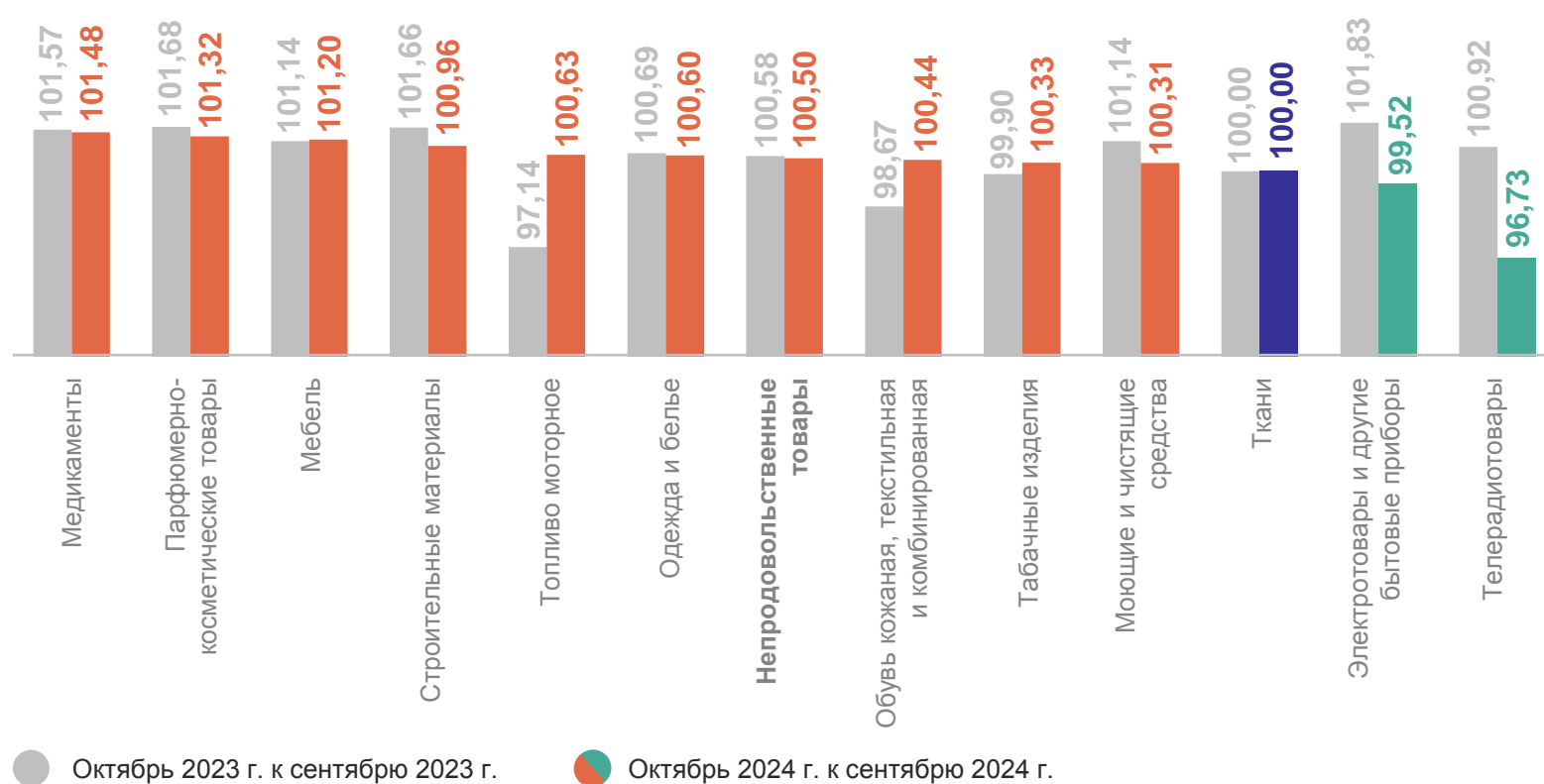
3

Индексы цен на отдельные группы непродовольственных товаров

ИНДЕКСЫ ЦЕН НА ОТДЕЛЬНЫЕ ГРУППЫ НЕПРОДОВОЛЬСТВЕННЫХ ТОВАРОВ

октябрь 2024 г. в % к предыдущему месяцу

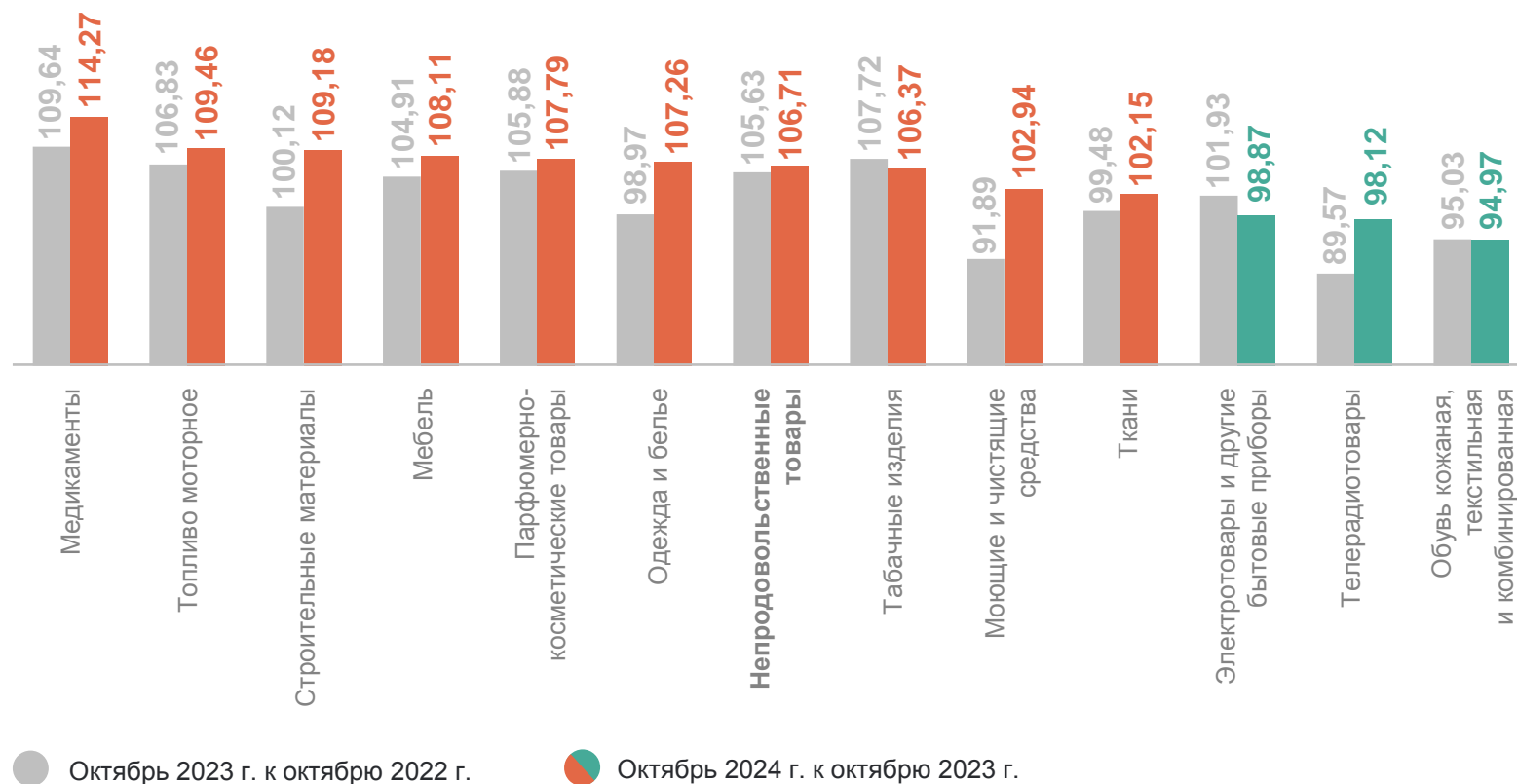
СВЕРДЛОВСКСТАТ



ИНДЕКСЫ ЦЕН НА ОТДЕЛЬНЫЕ ГРУППЫ НЕПРОДОВОЛЬСТВЕННЫХ ТОВАРОВ

октябрь 2024 г. в % к соответствующему месяцу предыдущего года

СВЕРДЛОВСКСТАТ



ИНДЕКСЫ ЦЕН НА ТОПЛИВО МОТОРНОЕ

СВЕРДЛОВСКСТАТ

	К предыдущему месяцу, в %			Октябрь 2024 г., в % к	
	август 2024 г.	сентябрь 2024 г.	октябрь 2024 г.	декабрю 2023 г.	октябрю 2023 г.
Топливо моторное	101,46	101,30	100,63	109,30	109,46
Газовое моторное топливо	110,91	112,70	99,76	121,91	127,54
Дизельное топливо	100,22	100,35	100,34	105,11	106,43
Бензин автомобильный марки АИ-92	100,60	100,41	100,58	107,67	107,48
Бензин автомобильный марки АИ-95	100,51	100,41	100,74	107,74	107,67
Бензин автомобильной марки АИ-98 и выше	106,13	104,41	100,91	119,60	119,60

3

Индексы цен и тарифов на услуги

ИНДЕКСЫ ЦЕН И ТАРИФОВ НА УСЛУГИ

октябрь 2024 г. в % к предыдущему месяцу

СВЕРДЛОВСКСТАТ

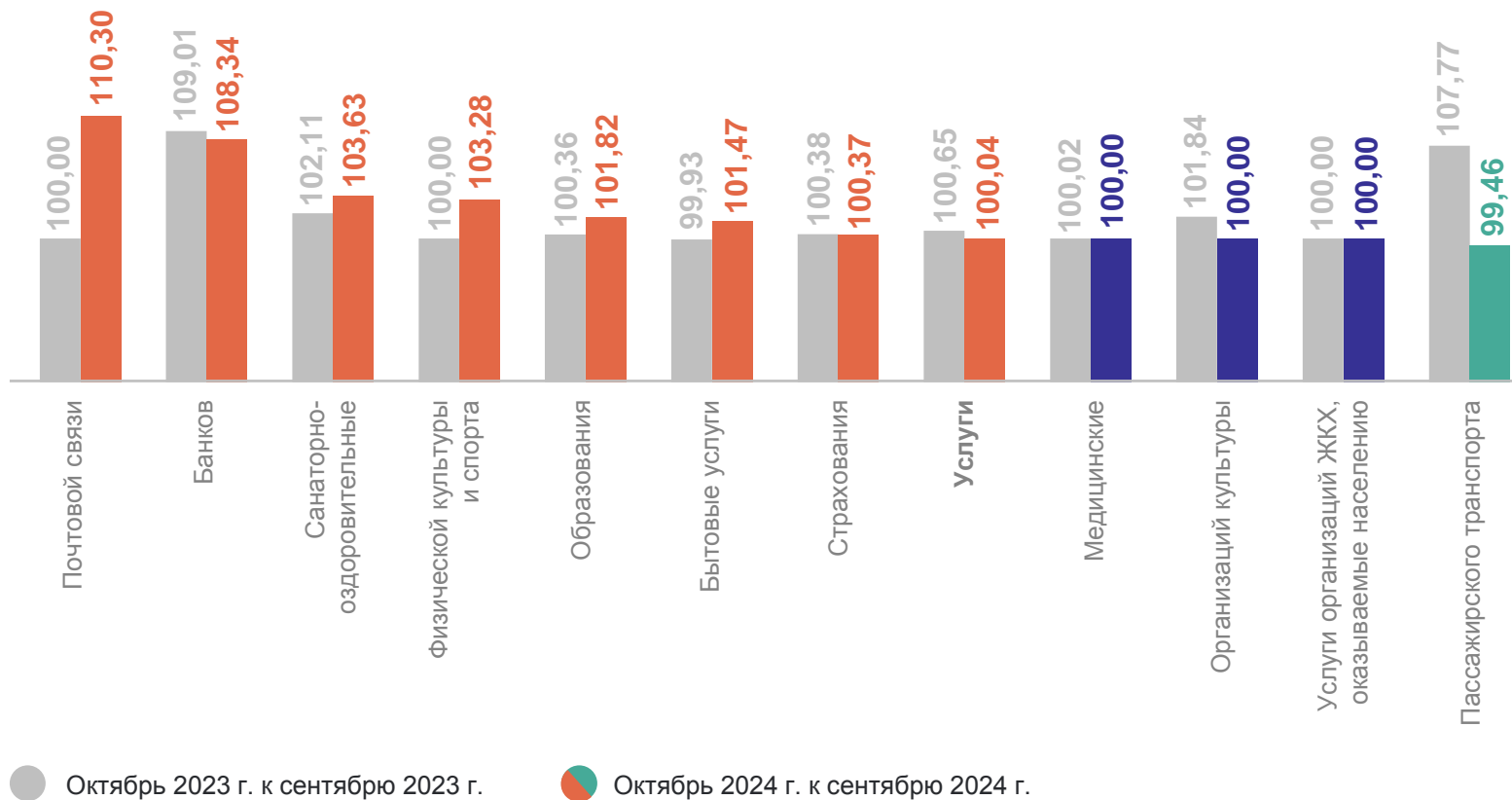
100,04 Услуги

110,30 Почтовой связи

108,34 Банков

103,63 Санаторно-оздоровительные

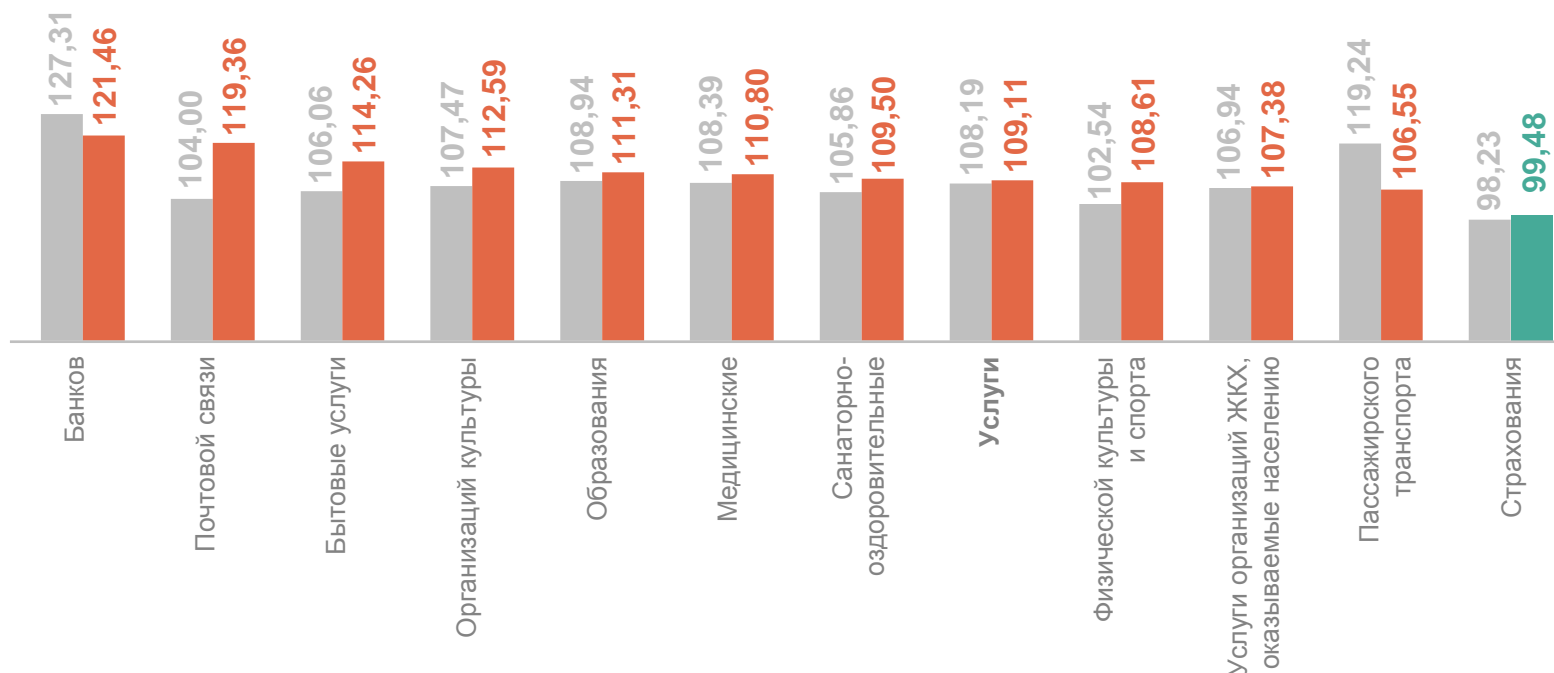
99,46 Пассажирского транспорта



ИНДЕКСЫ ЦЕН И ТАРИФОВ НА УСЛУГИ

октябрь 2024 г. в % к соответствующему месяцу предыдущего года

СВЕРДЛОВСКСТАТ



● Октябрь 2023 г. к октябрю 2022 г.

● Октябрь 2024 г. к октябрю 2023 г.